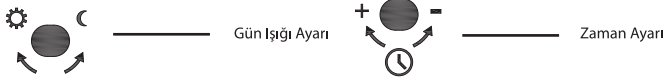




## ACİL AYDINLATMALI HAREKET ALGILAMALI TAVAN ARMATÜRÜ

Ortamda bir hareket olduğunda içindeki lambaları yakan ve ayarlanan süre boyunca yanık olarak kalan, belirli bir süre hareket olmadığı zaman da ayarlanan süre sonunda içindeki lambaları söndüren bir cihazdır. Böylece hem kullanım kolaylığı hem de enerji tasarrufu sağlar. Acil aydınlatma özelliği ile elektrik kesintilerinde 2 saat boyunca aydınlatma sağlar.

### AYARLAR



### Gün Işığı Ayarı

Günışığı ayarı ile lambanızın aydınlık ortamlarda yanmasını engelleyerek enerji tasarrufu sağlamış olursunuz. Günışığı ayarı 10 – 1200 lux arasında ayarlanabilir. Ayar çubuğunu saat yönünün tersine çevirdiğinizde ürün yalnızca gece çalışacaktır.

- ☀ konumunda = Hem gündüz hem de gece çalışır.
- 🌙 konumunda = Sadece gece çalışır.

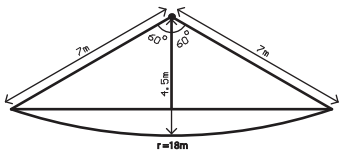
### Zaman Ayarı

Zaman ayarı ile sensör hareket algıladıktan sonra lambanın ne kadar süre yanması gerektiğini belirleyebilirsiniz. Siz ortamda hareket etmeye devam ettikçe sensör süresi ne olursa olsun lamba yanmaya devam edecektir. Zaman ayarı 9 ± 1 sn. ile 4 dk. ± 10 sn. arasında ayarlanabilir.  
- konumunda = Kısa çalışma ( 9 ± 1 sn. )  
+ konumunda = Uzun çalışma ( 4 dk. ± 10 sn.)

### UYARILAR

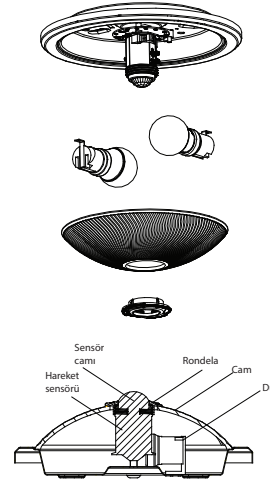
- Cihazın montajını ilk önce topraklama yapılacak şekilde uzman bir elektrikçiye yaptırınız.
- Cihaz bağlanırken bütün enerjisi kesiniz.
- Cihazı, ani sıcaklık değişikliğine yol açabilecek klima, buzdolabı, fırın ve ısıtıcı gibi cihazların yakınına ve güneş ışığına doğrudan maruz kalan bölgeye monte etmeyiniz.
- Cihazı tavana tam yatay olarak monte ediniz.
- Ampullerin elektrik enerjisi verilmeden takılı olduğundan emin olunuz.
- Camı temizlemek gerektiğinde kuru bir bez kullanın.
- Ürünün montajı tamamlanıp enerji verildikten 60sn-70sn sonrasında ayarları yapılmalıdır.
- **Ürün enerjilendikten sonra kesinlikle pil, pil yuvası ve elektronik karta dokunmayın! Enerjisini kestikten sonra müdahale edin.**
- **Ürün için sadece belirtilen şarj edilebilir pil türünü kullanın!**

### SENSÖR MESAFESİ VE ALGILAMA AÇILARI



### TEKNİK BİLGİLER

Çalışma Gerilimi	220V-240V / 50Hz - 60Hz
Algılama Etki Alanı	360°
Montaj Yüksekliği	Max. 4.5 m. / Tipik 2.8 m.
Çalışma Sıcaklığı	-25 °C...+40 °C
Algılama Mesafesi	Max. 9m. / Tipik 7m. (2.8m yükseklik)
Koruma Derecesi	IP20
Zaman Ayarı	9-240 sn.
Günışığı Ayarı	10-1200 LUX
Acil Aydınlatma	2W LED 6500K 25 Lumen
Pil Türü	3x1.2V 1000mAh AA Şarj Edilebilir Pil (NiCd/NiMH)
Acil Aydınlatma Süresi	2 Saat



### SORUN GİDERME

SORUN	NEDEN	ÇÖZÜM
Cihaza Elektrik Gelmiyor!	• Sigortanız kapalı veya çalışmıyor.	• Sigortanızın açık ve çalışır olduğundan emin olun.
	• Kablolama hatası var.	• Kablo bağlantınızı ve sensör klemensi üzerindeki iki kablodan birinde faz olduğunu, diğerinde olmadığını kontrol edin.
Lamba Yanmıyor!	• Gün ışığı ayarınız gece konumunda.	• Ortam ışığına göre sensörünüzü ayarlayın. Gün ışığı gece konumunda olan sensör gündüz çalışmaz!
	• Lamba bozuk veya duya tam oturmamış.	• Lambanızın sağlam olduğundan ve duya tam oturduğundan emin olun.
Lamba Sönüyor!	• Sigortanız kapalı veya çalışmıyor.	• Sigortanızın açık ve çalışır olduğundan emin olun.
	• Sensörün algılama alanında sürekli hareket var.	• Sensörün algılama alanındaki sürekli hareketi engelleyin.
	• Zaman ayarı maksimum değerde.	• Zaman ayarınızı kısa değerlerde seçiniz.
Algılama Alanı Zayıf!	• Sensörün algılama alanında klima, fan, ısıtıcı gibi ısı yayan cihazlar var.	• Sensörün algılama alanındaki ısı yayan cihazları uzaklaştırın.
	• Sensör ile sizin arasında algılamaya engel olan cisimler var.	• Algılamaya engel olan cisimleri ortadan kaldırın.
LEDler Yanmıyor İse!	• Sensör ile sizin arasında algılamaya engel olan cisimler var.	• Sensör montaj yüksekliğini belirtilen değere getirin.
	• Ani ısı değişikliği oluyor.	• Belirtilen çalışma sıcaklık aralıklarının dışına çıkılmasına neden olan durumları engelleyin.
LEDler Yanmıyor İse!	• Elektrik enerjisi vardır.	• Elektrik enerjisini kesin.
	• Piller bitmiştir.	• Pillerin elektrik enerjisi varken şarj olmasını bekleyin veya pilleri 3x1.2V 1000mAh şarj edilebilir pil (NiCd/NiMH) ile değiştirin.

### GARANTİ ŞARTLARI

- 1-Garanti süresi, malın teslim tarihinden itibaren başlar ve 2 yıldır.
- 2-Malın bütün parçaları dahil olmak üzere tamamı firmamızın garantisine kapsamındadır.
- 3-Malın garanti süresi içerisinde arızalanması durumunda tamirde geçen süre garanti süresine eklenir. Malın tamir süresi en fazla 20 iş gündür. Bu süre, mala ilişkin arızanın servis istasyonuna, temsilciliği, ithalatçısı veya imalatçısı-üreticisinden birisine bildirim tarihinden itibaren başlar. Tüketicinin arıza bildirimini; telefon, faks, e-posta, iadeli taahhütlü mektup veya benzeri bir yolla yapması mümkündür. Malın arızasının 10 gün içerisinde giderilmemesi halinde, imalatçı-üretici veya ithalatçı malın tamiri tamamlayıncaya kadar, benzer özelliklere sahip başka bir malı tüketicinin kullanımına tahsis etmek zorundadır.
- 4-Malın garanti süresi içerisinde, gerek malzeme ve işçilik, gerekse montaj hatalarından dolayı arızalanması halinde, işçilik masrafı, değiştirilen parça bedeli ya da başka herhangi bir ad altında hiçbir ücret talep etmeksizin tamiri yapılacaktır.
- Satın alınan malın ayıplı çıkması durumunda satılan mal firma tarafından yenisi ile değiştirilir.
- 5-Tüketicinin onarım hakkını kullanmasına rağmen malın;  
-Tüketicie teslim edildiği tarihten itibaren, garanti süresi içinde kalmak kaydıyla, bir yıl içerisinde en az dört defa veya imalatçı-üretici ve/veya ithalatçı tarafından belirlenen garanti süresi içerisinde altı defa arızalanmasının yanı sıra, bu arızaların maldan yararlanamamayı sürekli kılmaları,  
-Tamiri için gereken azami sürenin aşılması,  
-Firma servis istasyonunun, servis istasyonunun mevcut olmaması halinde sırayla satıcısı, bayii, acentesi, temsilciliği, ithalatçısı veya imalatçı-üreticisinden birisinin düzenleyeceği raporla arızanın tamirinin mümkün bulunmadığından belirlenmesi durumlarında, tüketici malın ücretsiz değiştirilmesini, bedel iadesi veya ayıp oranda bedel indirimini talep edebilir.

- 6-Malın kullanma kılavuzunda yer alan hususlara aykırı kullanılmasından kaynaklanan arızalar garanti kapsamı dışındadır.
- 7-Satın alınan mal/hizmete ilişkin uyumsuzluk durumunda uyumsuzluğun çözülmesi için alıcı ikamet ettiği yerdeki veya malı satın aldığı yerdeki Ticaret İl Müdürlüğü ve Kaymakamlık bünyesinde yer alan Tüketici Hakem Heyetine veya Tüketici Mahkemesine başvurabilir.

### GARANTİ BELGESİ

#### İMALATÇI FİRMANIN

ÜNVANI : MAKEL ELEKTRİK MALZEMELERİ SANAYİ VE TİCARET A.Ş.

ADRESİ : Osmangazi Mahallesi  
Mareşal Fevzi Çakmak Caddesi No:38  
Kırac / Esenyurt / İSTANBUL

TELEFON : 0212 689 50 50

TELEFAXS : 0212 689 50 61

#### FİRMA YETKİLİSİNİN

İMZASI - KAŞESİ



#### MALIN

CİNSİ : ACİL AYDINLATMALI HAREKET ALGILAMALI TAVAN ARMATÜRÜ

MARKASI : MAKEL

MODELİ : AC 00.0W-07002

BANDROL VE SERİ NO : -

TESLİM TARİHİ VE YERİ : -

GARANTİ SÜRESİ : 2 YIL

AZAMI TAMİR SÜRESİ : -

Tel: 0212 689 50 50 Faks: 0212 689 50 61

Osmangazi Mah. Mareşal  
Fevzi Çakmak Cad. No:38  
Kırac / Esenyurt / İSTANBUL / TÜRKYE  
m.hizmetleri@makel.com.tr  
www.makel.com.tr

### DİKKAT!

- Bağlı hatalarından ve darbelerden dolayı oluşabilecek hasarlar,
  - Sensörün içinin açılması,
  - Max. 2x25 W dışında ampül kullanımı,
  - Ürünün düşürülmesi ve kırılması,
  - Ek duy veya ampül takılması,
  - Belirtilen pil türünün dışında bir pil kullanılması.
- Garanti kapsamı dışındadır.

### MAX. AYDINLATMA YÜKÜ

**Dikkat!:** Max. 2x25W flamanlı lamba veya Max. 2x5W LED lamba kullanılmalıdır.



Malzeme kodu : 10505095-0  
Malzeme : Kağıt  
Kağıt ebadı : A4(210x297mm)