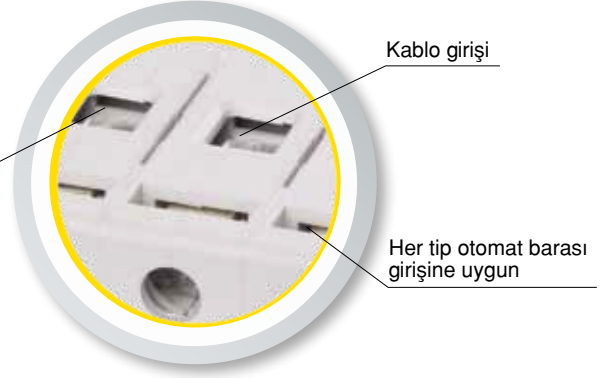


# 3 kA Ürün Özellikleri

Tam açıldığında kesiti 25mm<sup>2</sup> olan, kabloların kaymasını engelleyen özel yüzey tasarımı klemens yuvaları



Kablo girişi

Her tip otomat barası girişine uygun

Bağlantı vidası  
(Her tip tornavidaya uygun)

Çoklu perçinleme sistemi

Etiket ve etiket camı

Ray montajına uygun gövde

Kırmızı ve yeşil ON/OFF ikaz

Yüksek ısıya uygun gövde

Kurma kolu

Yardımcı aksesuar montajı

Kabartmalı iletken kesit şeması

Bara bağlantısı için kırılabilir parça

Teknik özellikler


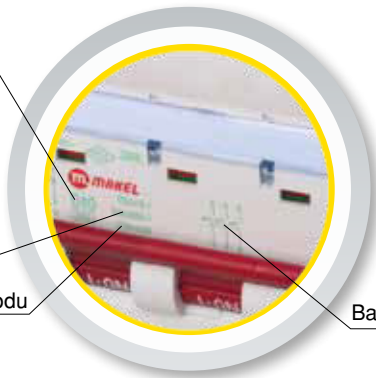
Uluslararası standartlar

Ürün kodu

Bağlantı şeması

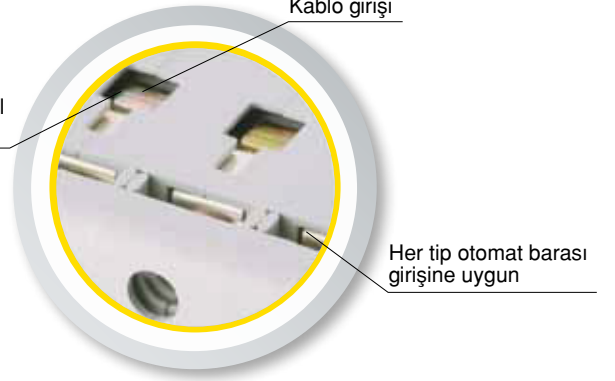
Çift kademeli  
ray kilidi

Sürekli izlenebilirlik (Üretim tarihi, montaj operatörü vb.)



# 6 kA - 10 kA Ürün Özellikleri

Tam açıldığında kesiti 25mm<sup>2</sup> olan, kabloların kaymasını engelleyen özel yüzey tasarımı klemens yuvaları



Kablo girişi

Her tip otomat barası girişine uygun

Bağlantı vidası  
(Her tip tornavidaya uygun)

Kurma kolu

Etiket ve etiket camı



Çoklu perçinleme sistemi

Ray montajına uygun gövde

Yüksek ısıya uygun gövde

Yardımcı aksesuar montajı

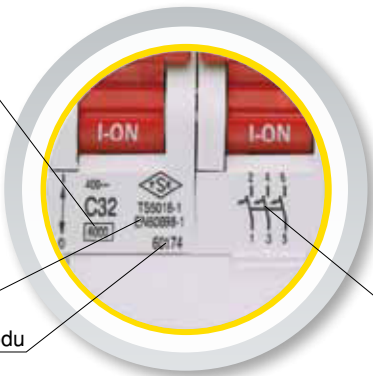
Kabartmalı iletken kesit şeması

Bara bağlantısı için kırılabilir parça

Teknik özellikler

Uluslararası standartlar

Ürün kodu



Bağlantı şeması

Çift kademeli ray kilidi

Sürekli izlenebilirlik (Üretim tarihi, montaj operatörü vb.)

